

## Инструкция по приостановлению услуги интернет в личном кабинете провайдера PUTILOVKA.NET

1. Заходим в личный кабинет (<http://stat.putilovka.net>), для доступа введите свои имя и пароль по договору.
2. Нажимаем разделе «internet», появится область с названием «Приостановление» (если этого меню нет, значит в этом месяце вы уже приостанавливали услугу и повторно ее приостановить не получится) (Рис. 1):

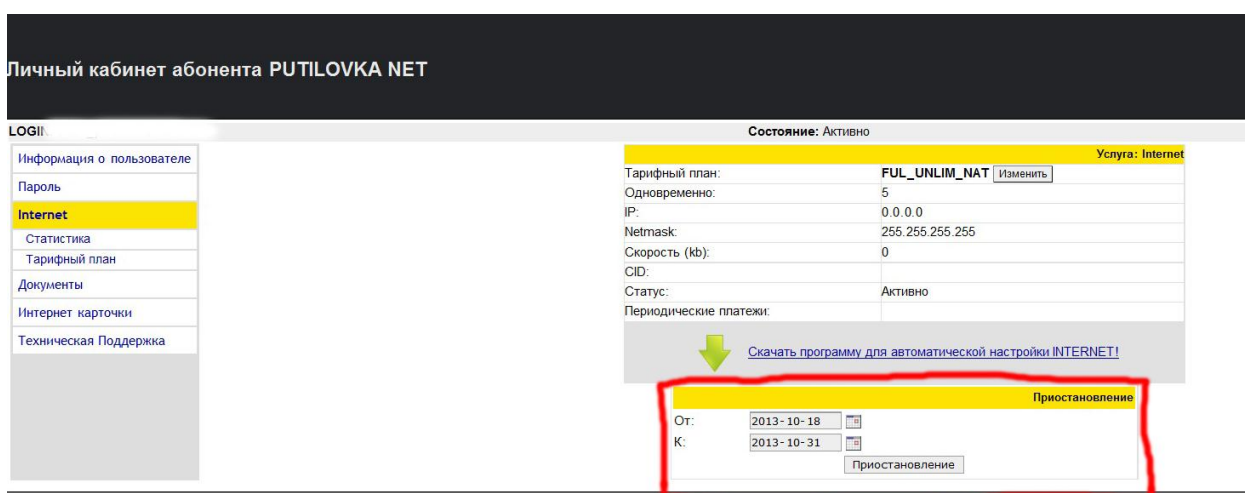



Рис. 1

3. Выставляем период приостановления От и К нажимаем кнопку  (Рис. 2)

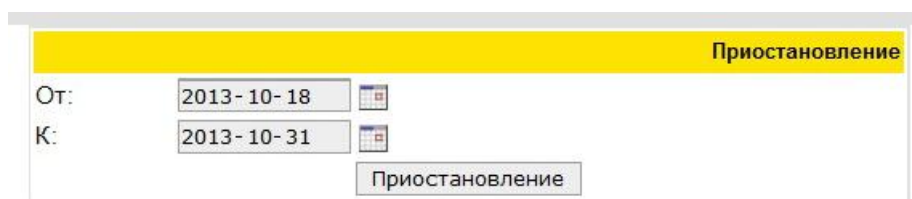


Рис. 2

4. Далее услуга автоматически будет приостановлена в указанные даты!