

Инструкция по оплате MasterCard или Visa с личного кабинета интернет провайдера PUTILOVKA.NET

Уважаемые абоненты, рады сообщить, что теперь через личный кабинет можно мгновенно пополнить себе счет. Как это сделать опишем ниже:

1. Перейдем по ссылке в Ваш личный кабинет (<http://stat.putilovka.net>), возможно вам потребуется ввести свои данные по договору, а именно - ИМЯ и ПАРОЛЬ для входа в кабинет.

2. После входа вы оказываетесь в разделе «Информация о пользователе», нажимаем кнопку **Пополнение счёта** (Рис. 1) **Перед тем как пополнять счет, убедитесь, что у вас подключен интернет, если на счету нет денег, активируйте себе КРЕДИТ.**

Личный кабинет абонента PUTILOVKA.NET

LOGIN: test IP: 46.150.97.72 Состояние: Активно Дата: 2013-10-17 Время: 19:22:11

Информация о пользователе

- Пароль
- Internet
- Документы
- Интернет карточки
- Техническая Поддержка

Логин: test

Депозит: 2.62 грн. [Выписать счёт](#) [Пополнение счёта](#)

Мобильный:

Кредит: Дата: 0000-00-00 0.00 % Дата: 0000-00-00 Использованы все попытки изменения кредита. Всего: 2/1

Скидка: 0.00 % Дата: 0000-00-00

ФИО: TEST

Телефон: 0

Адрес: . /

E-mail:

Договор: №

Договор Дата: 0000-00-00

Статус: Активно

Активации: 0000-00-00

Окончание: 0000-00-00

Оплаты

Дата: 2013-10-17 18:58:51

Сумма: 1.00

Услуга: Internet

Тарифный план: speed 100 - Посуточно [Изменить](#)

Одновременно: 1

IP: 0.0.0.0

Netmask: 255.255.255.255

Скорость (kb): 0

SID:

Статус: Активно

Периодические платежи:

[Скачать программу для автоматической настройки INTERNET!](#)

Рис. 1

3. Далее в поле «СУММА» вводим необходимую сумму для пополнения вашего счета, в нашем примере эта сумма равна 1 грн., (Рис. 2). Затем нажимаем кнопку ДОБАВИТЬ.

Пополнение счёта

Трансакция #: 87512190

Сумма:

Описание:

Плат. система:

Рис. 2

4. В появившемся меню проверяем правильность ввода суммы и нажимаем кнопку ОПЛАТИТЬ. (Рис. 3)

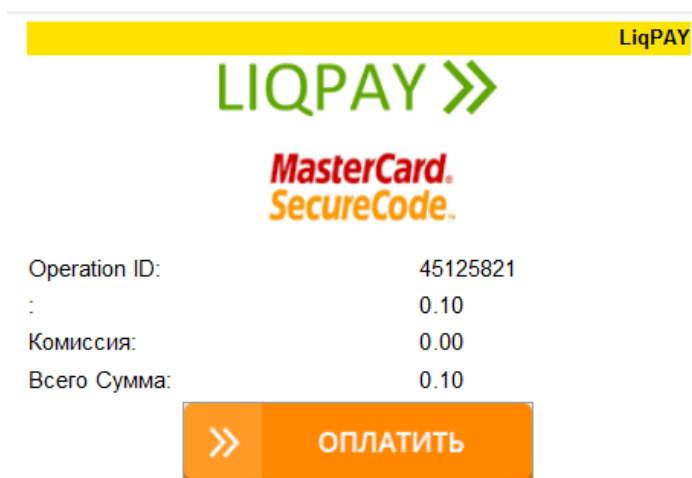


Рис. 3

5. Теперь внимание, вас перенаправит на страницу платежной системы LIQPAY, (Рис. 4). Вводим свой номер телефона в формате (+380XXXXXXXXXX) и нажимаем кнопку ДАЛЕЕ.

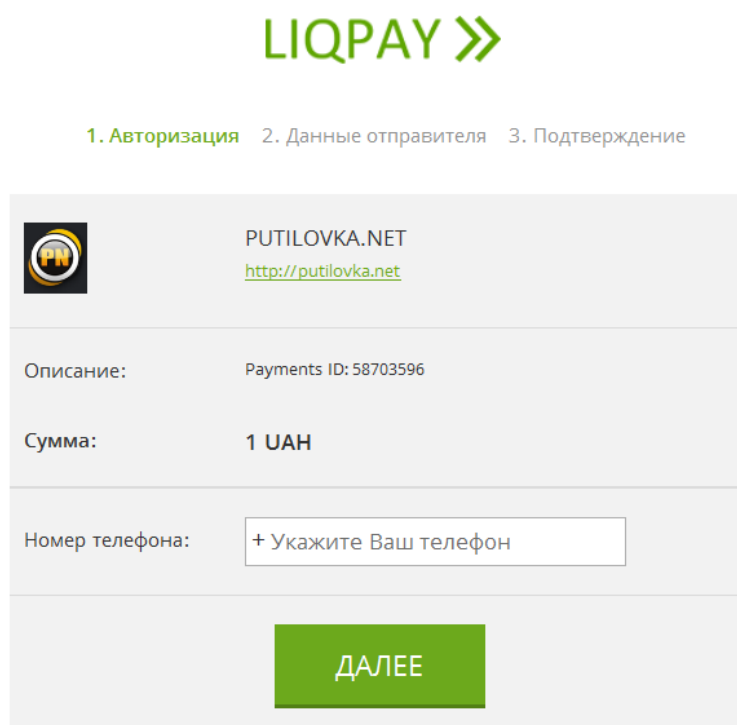


Рис. 4

6. На телефон приходит СМС, переписываем динамический пароль в соответствующие ячейки (Рис. 6) Жмем кнопку ДАЛЕЕ.

LIQPAY >>

1. Авторизация 2. Данные отправителя 3. Подтверждение



	PUTILOVKA.NET http://putilovka.net
Описание:	Payments ID: 58703596
Сумма:	1 UAH
Номер телефона:	<input type="text" value="+ Укажите Ваш телефон"/>
Код из SMS:	<input type="text" value="XX"/> <input type="text" value="XX"/> <input type="text" value="XX"/> <input type="text" value="XX"/>
<input type="button" value="ДАЛЕЕ"/>	

Рис. 6

7. Здесь Вам необходимо ввести данные вашей платежной карты, затем нажать кнопку ДАЛЕЕ. (Рис. 7)

1. Авторизация 2. Данные отправителя 3. Подтверждение

	PUTILOVKA.NET http://putilovka.net
Описание:	Payments ID: 58703596
Сумма:	1 UAH
<input type="button" value="КАРТА"/> <input checked="" type="button" value="ТЕРМИНАЛ"/>	
Название карты:	<input type="text" value="Название карты LiqPay"/>
Номер карты:	<input type="text" value="Номер карты"/>
Срок действия:	<input type="text" value="01"/> <input type="text" value="2014"/>
CVV2/CVC2:	<input type="text" value="CVV"/>
<input type="button" value="ДАЛЕЕ"/>	

8. Принимаем условия оплаты платежной системы (ставим галочку перед словом «Принимаю») и нажимаем ОПЛАТИТЬ. (Рис. 8)

LIQPAY >>

1. Авторизация 2. Данные отправителя 3. Подтверждение




	PUTILOVKA.NET http://putilovka.net
Описание:	Оплата услуг Internet
Сумма:	0.1 UAH
Условия:	<input checked="" type="checkbox"/> Принимаю пользовательское соглашение
ОПЛАТИТЬ	

Рис. 8

LIQPAY >>

1. Авторизация 2. Данные отправителя 3. Подтверждение

	PUTILOVKA.NET http://putilovka.net
Описание:	Internet Prepaid
Сумма:	0.1 UAH
 Оплата прошла успешно.	
ВЕРНУТЬСЯ НА PUTILOVKA.NET	

10. Поздравляем!!! Менее чем через 1 минуту деньги у Вас на счету, нажимаем «Информация о пользователе» и смотрим состояние счета.

Когда убедитесь что у вас положительный баланс на счету перезагрузите роутер или переподключите интернет!